



***МІНІСТЕРСТВО ОХОРОНИ ЗДОРОВ'Я УКРАЇНИ***

***ДЕРЖАВНИЙ ЗАКЛАД  
ЦЕНТР МЕДИЧНОЇ СТАТИСТИКИ МІНІСТЕРСТВА ОХОРОНИ  
ЗДОРОВ'Я УКРАЇНИ***

***Інформаційно-статистичний бюлетень щодо  
новонароджених, від яких відмовились батьки  
в пологових стаціонарах***

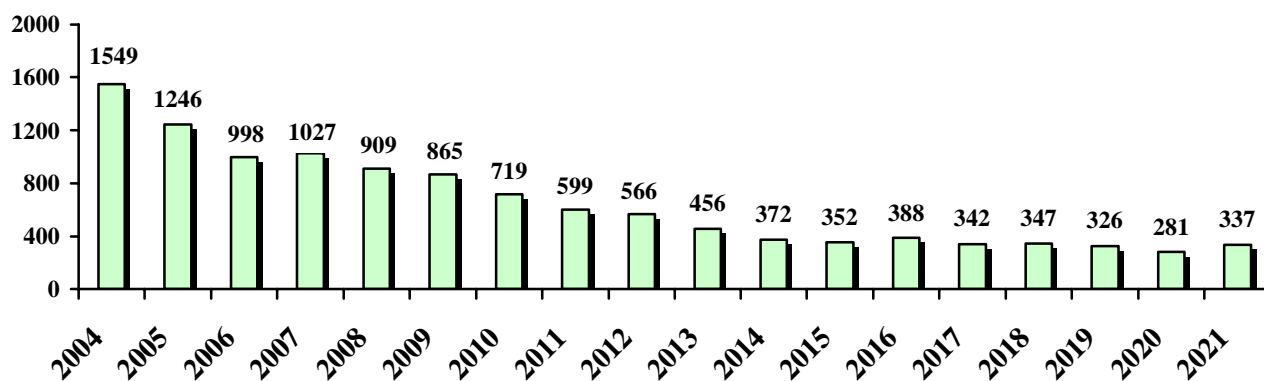
***2004-2021 рр.***

Виконавці:  
Заболотько В.М  
Руденко Н.Г.  
Руденко О.В.

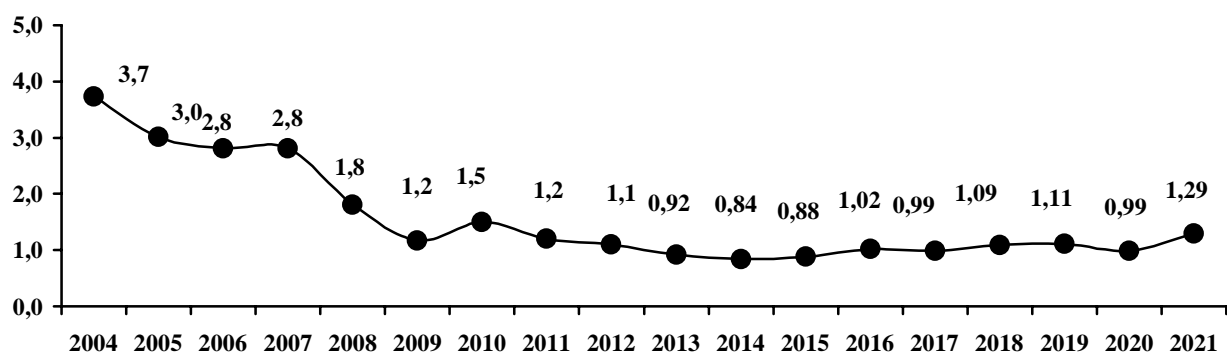
**Відомості про кількість дітей, від яких відмовились батьки  
в акушерських стаціонарах**

<i><b>Рік</b></i>	<i><b>Народилось живими</b></i>	<i><b>Діти, від яких відмовились батьки</b></i>	<i><b>Частота на 1000 народжених живими</b></i>
2004	415113	1549	3,73
2005	413850	1246	3,01
2006	457358	998	2,81
2007	470167	1027	2,81
2008	503256	909	1,81
2009	507118	865	1,17
2010	493345	719	1,46
2011	494329	599	1,21
2012	513999	566	1,10
2013	496979	456	0,92
2014	444873	372	0,84
2015	399313	352	0,88
2016	379098	388	1,02
2017	347835	342	0,99
2018	318733	347	1,09
2019	294148	326	1,11
2020	283587	281	0,99
2021	260502	337	1,29

***Кількість дітей, від яких відмовились батьки в акушерських стаціонарах,  
що перебувають у сфері управління МОЗ України***



***Кількість дітей, від яких відмовились батьки в акушерських стаціонарах,  
на 1000 народжених живими***

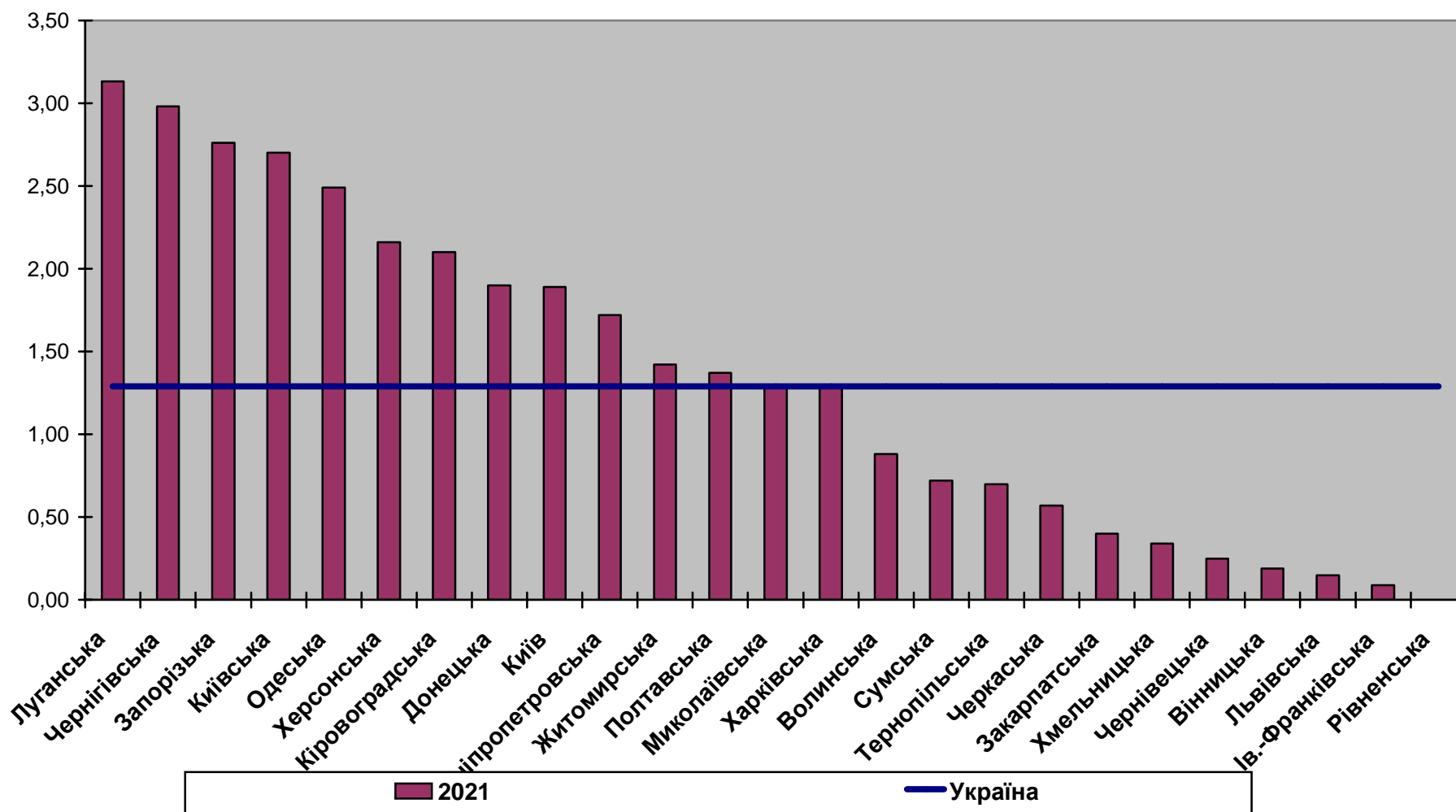


**Кількість дітей, від яких відмовились батьки в акушерських  
стаціонарах, на 1000 народжених живими  
у 2021 році**

<i>Адміністративні території</i>	<i>Кількість народжених живими</i>	<i>Кількість дітей, від яких відмовились батьки</i>	<i>Частота на 1000 народжених живими</i>
<b>Україна</b>	<b>260 502</b>	<b>337</b>	<b>1,29</b>
АР Крим	-	-	-
Вінницька	10 130	2	0,19
Волинська	10 139	9	0,88
Дніпропетровська	19 103	33	1,72
Донецька *	8 938	17	1,90
Житомирська	8 427	12	1,42
Закарпатська	12 300	5	0,40
Запорізька	9 394	26	2,76
Ів.-Франківська	10 694	1	0,09
Київська	8 859	24	2,70
Кіровоградська	5 230	11	2,10
Луганська *	2 550	8	3,13
Львівська	19 303	3	0,15
Миколаївська	6 928	9	1,29
Одеська	19 223	48	2,49
Полтавська	8 007	11	1,37
Рівненська	11 716	0	0,00
Сумська	5 501	4	0,72
Тернопільська	7 086	5	0,70
Харківська	15 409	20	1,29
Херсонська	6 473	14	2,16
Хмельницька	8 657	3	0,34
Черкаська	6 911	4	0,57
Чернівецька	7 718	2	0,25
Чернігівська	5 352	16	2,98
Київ	26 454	50	1,89
Севастополь	-	-	-

*Кількість дітей, від яких відмовились батьки в акушерських стаціонарах, на 1000 народжених живими у 2021 році*

*Україна – 1,29 на 1000 народжених живими*



**Кількість дітей, від яких відмовились батьки в акушерських стаціонарах**

<b>Адміністративні території</b>	<b>2013</b>	<b>2014</b>	<b>2015</b>	<b>2016</b>	<b>2017</b>	<b>2018</b>	<b>2019</b>	<b>2020</b>	<b>2021</b>	<b>2022</b>
<b>Україна</b>	<b>456</b>	<b>372</b>	<b>352</b>	<b>388</b>	<b>342</b>	<b>347</b>	<b>326</b>	<b>281</b>	<b>337</b>	
АР Крим	29	-	-	-	-	-	-	-	-	
Вінницька	0	7	7	7	1	2	5	1	2	
Волинська	5	2	1	1	2	4	2	4	9	
Дніпропетровська	42	43	46	74	44	55	46	45	33	
Донецька	69	31	25	20	31	20	25	22	17	
Житомирська	9	3	4	4	14	6	7	9	12	
Закарпатська	0	0	4	4	3	4	2	3	5	
Запорізька	32	34	27	32	28	32	27	20	26	
Ів.-Франківська	5	8	5	4	2	1	3	0	1	
Київська	23	25	21	20	24	17	23	15	24	
Кіровоградська	10	8	8	5	5	14	10	3	11	
Луганська	23	12	2	1	7	5	4	0	8	
Львівська	4	3	8	9	5	9	7	5	3	
Миколаївська	9	9	7	9	7	6	13	6	9	
Одеська	34	28	39	42	54	38	36	34	48	
Полтавська	14	7	14	15	10	10	17	17	11	
Рівненська	6	4	2	4	1	2	5	2	0	
Сумська	14	7	10	7	9	12	5	4	4	
Тернопільська	4	4	9	3	3	2	2	2	5	
Харківська	25	36	19	31	15	23	19	29	20	
Херсонська	8	16	16	12	20	12	7	11	14	
Хмельницька	7	4	5	7	0	5	4	1	3	
Черкаська	10	8	6	3	7	7	6	6	4	
Чернівецька	2	6	2	2	2	2	4	2	2	
Чернігівська	10	8	10	11	10	6	4	12	16	
м. Київ	57	59	55	61	38	53	43	28	50	
м. Севастополь	5	-	-	-	-	-	-	-	-	

**Примітка:**

**Відомості про кількість дітей, від яких відмовились батьки  
в акушерських стаціонарах**

<i>Адміністративні території</i>	<i>На 1000 народжених живими</i>									
	<i>2013</i>	<i>2014</i>	<i>2015</i>	<i>2016</i>	<i>2017</i>	<i>2018</i>	<i>2019</i>	<i>2020</i>	<i>2021</i>	<i>2022</i>
<b>Україна</b>	<b>0,92</b>	<b>0,84</b>	<b>0,88</b>	<b>1,02</b>	<b>0,99</b>	<b>1,09</b>	<b>1,11</b>	<b>0,99</b>	<b>1,29</b>	
АР Крим	1,21	-	-	-	-	-	-	-	-	
Вінницька	0,00	0,41	0,43	0,46	0,08	0,16	0,42	0,09	0,19	
Волинська	0,33	0,14	0,07	0,07	0,17	0,35	0,19	0,38	0,88	
Дніпропетровська	1,18	1,20	1,41	2,43	1,64	2,24	2,08	2,14	1,72	
Донецька	1,68	1,95	1,81	1,45	2,44	1,72	2,33	2,28	1,90	
Житомирська	0,59	0,20	0,28	0,29	1,18	0,56	0,72	0,97	1,42	
Закарпатська	0,00	0,00	0,24	0,25	0,21	0,29	0,16	0,23	0,40	
Запорізька	1,76	1,81	1,63	2,07	2,03	2,62	2,39	1,92	2,76	
Ів.-Франківська	0,30	0,48	0,32	0,27	0,15	0,08	0,25	0,00	0,09	
Київська	1,30	1,40	1,21	1,19	1,59	1,31	1,96	1,46	2,70	
Кіровоградська	0,99	0,79	0,89	0,59	0,66	2,05	1,63	0,52	2,10	
Луганська	1,13	0,73	0,46	0,22	1,74	1,39	1,25	0,00	3,13	
Львівська	0,14	0,11	0,29	0,34	0,21	0,39	0,32	0,24	0,15	
Миколаївська	0,69	0,70	0,62	0,85	0,71	0,67	1,66	0,80	1,29	
Одеська	1,18	0,95	1,44	1,60	2,20	1,67	1,70	1,65	2,49	
Полтавська	0,97	0,49	1,03	1,20	0,90	0,98	1,87	1,96	1,37	
Рівненська	0,34	0,23	0,12	0,25	0,07	0,15	0,40	0,17	0,00	
Сумська	1,37	0,69	1,02	0,80	1,13	1,69	0,78	0,67	0,72	
Тернопільська	0,34	0,35	0,85	0,30	0,33	0,24	0,26	0,26	0,70	
Харківська	0,96	1,34	0,79	1,34	0,71	1,21	1,08	1,75	1,29	
Херсонська	0,66	1,35	1,51	1,21	2,20	1,47	0,94	1,56	2,16	
Хмельницька	0,49	0,28	0,36	0,55	0,00	0,46	0,40	0,11	0,34	
Черкаська	0,84	0,66	0,53	0,28	0,74	0,82	0,79	0,83	0,57	
Чернівецька	0,18	0,52	0,19	0,19	0,22	0,23	0,49	0,25	0,25	
Чернігівська	1,04	0,86	1,11	1,31	1,32	0,88	0,66	2,04	2,98	
м. Київ	1,73	1,72	1,62	1,84	1,23	1,78	1,51	0,99	1,89	
м. Севастополь	1,18	-	-	-	-	-	-	-	-	

**Примітка:**